


Aiguilles

12 dans une boîte



1/2 cercle






	Chas fermé GN	Chas à ressort GF	Chas fermé GRN	Chas à ressort GRF
90 mm N°00		Z 751		Z 850
80 mm N°1	Z 702	Z 752		Z 851
70 mm N°2	Z 703	Z 753		Z 853
65 mm N°3	Z 704			
60 mm N°4		Z 755		Z 855
55 mm N°6	Z 706	Z 756	Z 806	Z 856
50 mm N°7		Z 758	Z 807	Z 858
48 mm				Z 840
45 mm N°8	Z 708	Z 759	Z 808	Z 859
40 mm N°9	Z 710	Z 760	Z 810	Z 860
35 mm N°10	Z 711	Z 761	Z 811	Z 861
30 mm N°12	Z 712	Z 762	Z 812	Z 862
25 mm N°13	Z 713	Z 763	Z 813	Z 863
20 mm N°15	Z 714	Z 764	Z 814	Z 864
16 mm N°16		Z 766		Z 866

AIGUILLE CORDEE (SKI)




	Chas fermé	Chas à ressort
80 mm N°1	Z 202	
70 mm N°2	Z 203	
65 mm N°3	Z 204	
60 mm N°4	Z 205	
57 mm N°5	Z 201	
55 mm N°6	Z 206	
50 mm N°7	Z 207	
45 mm N°8	Z 208	
40 mm N°9		Z 260
35 mm N°10		Z 261
30 mm N°12		Z 262
25 mm N°13		Z 263
20 mm N°15		Z 264
16 mm N°16		Z 266
12 mm N°20		Z 268

3/8 cercle


			
	Chas fermé BN	Chas à ressort BF	Chas fermé BRN
130 mm N°6-0	Z 495		Z 595
110 mm N°4-0			Z 599
100 mm N°000	Z 500	Z 550	Z 650
90 mm N°00	Z 501	Z 551	Z 601
90 mm LIGHT N°00	Z 502		Z 602
85 mm N°0			Z 590
80 mm N°1	Z 503	Z 552	Z 591
70 mm N°2	Z 504	Z 553	Z 603
70 mm LIGHT N°2	Z 504L		
65 mm N°3		Z 554	Z 604
60 mm N°4	Z 505	Z 555	Z 655
57 mm N°5	Z 506		Z 605
55 mm N°6		Z 556	Z 656
50 mm N°7		Z 557	Z 607
45 mm N°8	Z 508	Z 558	Z 608
40 mm N°9	Z 510	Z 560	Z 610
35 mm N°10	Z 511	Z 561	Z 611
32 mm N°11		Z 570	Z 670
30 mm N°12	Z 512	Z 562	Z 612
25 mm N°13	Z 513	Z 563	Z 613
22 mm N°14		Z 571	Z 671
20 mm N°15	Z 514	Z 564	Z 614
16 mm N°16	Z 516	Z 566	Z 666
14 mm N°17		Z 567	Z 667
12 mm N°20		Z 568	

DROITE


	Chas fermé GSN	Chas à ressort GSF
75 mm N° 1		Z 904
60 mm N° 4	Z 903	Z 913
45 mm N° 8	Z 902	
40 mm N° 9		Z 912
35 mm N° 10		Z 911

SINUEUSE (SERPENTINE)


	Chas fermé GSN
110 mm	Z 403
135 mm	Z 401
145 mm	Z 402